

# PİYASA YORUMU

## ARAŞTIRMA

 **HALKYATIRIM**

[halkyatirim.com.tr](http://halkyatirim.com.tr) | 444 42 55

## ABD piyasaları haftanın son işlem gününü pozitif seyirle tamamladı

### Cuma günü piyasalarda neler oldu?

ABD Başkanı Trump'ın uygulamış olduğu tarifeler konusundaki belirsizliklerin yüksek seyretmesi ile güne negatif seyirle başlayan ABD borsaları, Fed Başkanı Powell'in açıklamaları sonrası gelen tepki alımlarıyla günü pozitif yönde tamamladı. Powell katıldığı bir etkinlikte ekonomide temel göstergelerin sağlam kaldığını belirtirken, belirsizliğin arttığını ancak faizlerde değişiklik için acele etmeyeceklerini ifade etti. Haftasonu açıklamalarda bulunan Trump ve Ticaret Bakanı Howard Lutnick resesyon ihtimalini dışladı. Trump, ABD ekonomisinin bir geçiş döneminde olduğunu belirtirken; Lutnick, Trump'ın ekonomiyi daha önce hiç görülmediği üzere büyümeyi planladığını ve bunun ABD'de resesyona yer bırakmadığını ifade etti. Trump tarifelere ilişkin olarak ise Meksika ve Kanada'ya yönelik gümrük vergilerinin gelecekte artabileceğini söyledi.

Cuma günü ABD'de makroekonomik veri tarafında tarım dışı istihdam, işsizlik oranı ve ortalama saatlik kazançlar verileri takip edildi. Beklentinin 160 bin olduğu tarım dışı istihdam Şubat ayında 151 bin kişi artış gösterdi. Önceki ayın verisi 143 binden 125 bine revize edildi. İşsizlik oranı ise %4,1'e yükseldi. Beklenti %4,0 seviyesinde sabit kalması yönündeydi. Bu dönemde federal hükümet istihdamındaki azalma öne çıkarken, bunun Hükümet Verimliliği Departmanı'nın işten çıkarmalarının etkisini bir miktar yansıttığı belirtiliyor. Son olarak ortalama saatlik kazançlar ise aylık %0,3 artışla yıllık bazda %4,0 seviyesinde gerçekleşti. Beklenti %4,1'de bulunuyordu. Önceki ayın verisi ise %4,1'den %3,9'a revize edildi.

Tahvil faizleri cephesinde ABD 2 yıllık tahvil faizleri %3,99, 10 yıllıklar ise %4,30 seviyesine hafif yükseldi. VIX endeksi ise 24,87'den 23,37 seviyesine geriledi.

ABD piyasalarında pozitif bir seyir hakimdi. S&P 500 endeksi %0,55 artışla 5.770,20, Nasdaq endeksi %0,70 artışla 18.196,22 seviyesinden ve Dow Jones endeksi %0,52 artışla 42.801,72 seviyesinden günü tamamladı.

Avrupa piyasaları ise negatif seyretti. CAC 40 endeksi %0,94 düşüşle 8.120,80 seviyesinden, Euro Stoxx 50 endeksi %0,94 düşüşle 5.468,41 seviyesinden, DAX endeksi ise %1,75 düşüşle 23.008,94 seviyesinden ve FTSE 100 endeksi ise %0,03 azalışla 8.679,88 seviyesinden kapanış kaydetti.

Euro Bölgesi'nde Cuma günü 4.çeyrek final büyüme verisi takip edildi. Euro Bölgesi ekonomisi çeyreklik %0,2, yıllık %1,2 ile beklentinin ve öncü verilerin üzerinde büyüme kaydetti. Diğer yandan AMB üyesi Schnabel, enflasyonun bankanın hedefinde kalma olasılığından yavaşlama ihtimalinden daha yüksek olduğunu ifade etti. Schnabel'in bu açıklaması Nisan ayında bazı üyelerin beklemeye geçilmesi konusundaki endişeleri yansıttığı belirtiliyor. Artan belirsizlikler ve savunma harcamalarının enflasyonist baskıyı artırma ihtimalinin bazı üyelerin temkinli durmasına neden olabileceği öne çıkıyor.

### Bugün ne bekliyoruz?

Asya piyasaları bu sabah Çin hariç pozitif seyrediyor. Nikkei endeksi %0,50, Kospi endeksi %0,45 ve Nifty50 endeksi %0,19 ile pozitif yönde bulunurken; Shanghai endeksi %0,59, Hang Seng ise %2,15 ile satıcıly seyrediyor.

Çin'de açıklanan son enflasyon verisi deflasyonist baskıya işaret etti. Beklentinin %0,4 düşüş olduğu yıllık TÜFE Şubat'ta %0,7 düşüş kaydetti. Böylelikle tüketici enflasyonu bir yılın ardından sonra yeniden negatif bölgede gerçekleşti. Ocak'ta yıllık TÜFE %0,5 seviyesinde bulunuyordu. Ülkede üretici fiyatları da yıllık bazda %2,2 gerileme gösterdi.

ABD vadeliğinde bu sabah negatif seyir hakim.

ABD'de bugün New York Fed tarafından tüketici enflasyon beklentileri anketi takip edilecek. Tüketicilerin 1 yıllık enflasyon beklentisi bir önceki anket döneminde %3,0 olarak gerçekleşmişti. Euro Bölgesi'nde Sentix yatırımcı güveni açıklanacak. Güven endeksinin Mart'ta -12,7'den -9,3'e yükselmesi bekleniyor.

### Gelecek gündemde neler var?

Haftanın devamında ABD'de yarın JOLTS açık iş başvuruları, Çarşamba günü TÜFE, Perşembe günü ÜFE takip edilecek. Aralık'ta 7,6 milyon olan JOLTS açık iş başvurularının Ocak'ta 7,67 milyona yükselmesi bekleniyor. Tüketici enflasyonunun aylık %0,3 artışla yıllık bazda %3,0'dan %2,9'a gerilemesi bekleniyor. Çekirdek TÜFE'nin ise aylık %0,3 artışla yıllık bazda %3,2 seviyesinde gerçekleşmesi tahmin ediliyor. Çekirdek TÜFE Ocak'ta yıllık bazda %3,3 seviyesinde gerçekleşmişti. ÜFE verisinin ise Şubat ayında aylık bazda %0,3 artışla, yıllık %3,2 seviyesine gerilemesi bekleniyor. Ocak ayında ÜFE aylık bazda %0,4 artışla, yıllık %3,5 seviyesinde gerçekleşmişti. Veri akışının sakin olduğu Euro Bölgesi'nde Perşembe günü sanayi üretimi takip edilecek. Ocak'ta sanayi üretiminin aylık %0,7 artış, yıllık ise %0,8 düşüş göstermesi bekleniyor. Japonya'da yarın 2024 son çeyreğe ilişkin final büyüme verisi, Çarşamba günü ise Şubat ayı ÜFE takip edilecek. Japon ekonomisinin 4Ç'de öncü veriye paralel olarak çeyreklik bazda %0,7, yıllık bazda ise %2,8 büyümesi bekleniyor. ÜFE'nin ise Şubat'ta aylık %0,1 düşüşle yıllık bazda %4,2'den %4,0'a gerilemesi bekleniyor.

## ABD Piyasaları

Değişimler	Kapanış	Günlük değ.	Haftalık değ.	Aylık değ.	Yıllık değ
Dow Jones	42,801.7	▲ 0.52%	▼ -1.01%	▼ -3.39%	▲ 0.54%
Nasdaq	18,196.2	▲ 0.70%	▼ -1.88%	▼ -6.80%	▼ -6.62%
S&P 500 Vadeli*	5,751.5	▼ -0.17%	▼ -3.47%	▼ -4.93%	▼ -3.14%

## Avrupa Piyasaları

Değişimler	Kapanış	Günlük değ.	Haftalık değ.	Aylık değ.	Yıllık değ
Dax	23,008.9	▼ -1.75%	▲ 2.03%	▲ 5.05%	▲ 15.57%
FTSE 100	8,679.9	▼ -0.03%	▼ -0.87%	▼ -0.54%	▲ 6.88%
MSCI Europe	2,294.5	▲ 0.00%	▲ 3.53%	▲ 6.34%	▲ 14.90%

## Asya Piyasaları ve Asya GOÜ Piyasaları

Değişimler	Kapanış	Günlük değ.	Haftalık değ.	Aylık değ.	Yıllık değ
Shanghai Bileşik*	3,348.5	▼ -0.71%	▲ 0.83%	▲ 1.36%	▼ -0.10%
Kospi	2,573.0	▲ 0.37%	▲ 1.59%	▲ 2.03%	▲ 7.23%
Hong Kong*	23,657.6	▼ -2.37%	▲ 3.12%	▲ 11.94%	▲ 17.93%
S&P BSE Sensex - Hindistan	74,675.9	▲ 0.46%	▲ 2.02%	▼ -4.09%	▼ -4.43%
IDX Composite - Endonezya	6,592.7	▼ -0.65%	▲ 5.14%	▼ -2.22%	▼ -6.88%
TAIEX - Tayvan	22,487.1	▼ -0.39%	▼ -2.46%	▼ -4.22%	▼ -2.38%
MSCI GOU Asya	622.0	▼ -0.37%	▲ 0.21%	▲ 2.86%	▲ 3.82%

## Diğer Gelişmekte Olan Ülke Piyasaları

Değişimler	Kapanış	Günlük değ.	Haftalık değ.	Aylık değ.	Yıllık değ
BIST 100 - Türkiye	10,507.1	▲ 0.46%	▲ 7.86%	▲ 6.76%	▲ 6.24%
WIG - Polonya	93,611.8	▲ 0.18%	▲ 1.33%	▲ 5.92%	▲ 17.64%
Prag SE - Prag	2,033.2	▲ 0.63%	▲ 1.10%	▲ 6.81%	▲ 15.51%
S&P/BMV IPC - Meksika	52,839.6	▲ 0.04%	▲ 0.44%	▲ 0.31%	▲ 8.19%
Merval - Arjantin	2,262,289	▼ -0.35%	▲ 3.13%	▼ -9.63%	▼ -10.71%
Tel Aviv 35 - İsrail	2,467.0	▼ -0.51%	▼ -0.10%	▼ -1.64%	▲ 4.22%
Tedavul All - Suudi Arabistan	11,811.1	▼ -0.74%	▼ -2.48%	▼ -5.01%	▼ -1.58%
FTSE/JSE All - Endonezya	88,570.2	▲ 0.35%	▲ 1.43%	▲ 1.58%	▲ 5.51%
DFM General - Birleşik Arap Emirlikleri	5,222.6	▼ -0.97%	▼ -2.58%	▼ -0.42%	▲ 1.35%

\*Haftalık değişim, önceki haftanın son işlem günü; aylık değişim, önceki ayın son işlem günü; yıllık değişim ise yılın son işlem gününe göre değişimi ifade eder.

## Küresel piyasalardaki karışık seyrin paralelinde endeks güne temkinli bir başlangıç yapabilir

### Cuma günü piyasalarda neler oldu?

BIST 100 endeksi güne %0,05 azalışla 10.453,65 puandan başlangıç yaptı. Açılışın ardından gün içi en yüksek seviye olan 10.556,78 test edildi. Bu seviyeden gelen kar realizasyonları ile 10.421,41 seviyesine kadar geri çekilme yaşandı. Seans sonuna doğru bu seviyeden gelen kısmi alımlarla birlikte endeks günü %0,46 yükselişle 10.507,11 puandan tamamladı. Bankacılık endeksi %1,06 artışla 16.454,09, sanayi endeksi ise %1,46 artışla 13.007,43 seviyesinden günü tamamladı. Günlük işlem hacmi ise 134,4 milyar TL seviyesinde gerçekleşti. Haftalık bazda BİST100 %8,78, bankacılık endeksi %8,58 ve sanayi endeksi %7,13 değer kazandı.

Cuma günü yurt içinde nakit bütçe dengesi ile TCMB tarafından piyasa katılımcıları anketi takip edildi. Hazine nakit dengesi Şubat ayında 397,6 milyar TL açık kaydetti. Piyasa katılımcıları anketinde cari yıl sonu TÜFE beklentisi %28,30'dan %28,04'e geriledi. Katılımcıların 42,89 TL olan cari yıl sonu döviz kuru beklentisi de bu anket döneminde 42,79 seviyesinde gerçekleşti. Son olarak 2025 yılı için büyüme beklentisi %3,0'dan %3,1'e yükseldi.

### Bugün ne bekliyoruz?

Küresel piyasalarda tarifelerin yaratmış olduğu belirsizlikler ile risk iştahında azalma dikkat çekerken, veri akışının sakin seyrettiği yurt içinde endeksin haftaya temkinli bir başlangıç yapabileceğini düşünüyoruz.

Yurt içinde bugün sanayi üretimi açıklanacak. Aralık ayında sanayi üretimi aylık %5,0, yıllık bazda ise %7,0 artış kaydetmişti. Alt sektörlerden; madencilik ve taş ocakçılığı sektörü endeksi bir önceki aya göre %2,2, imalat sanayi sektörü endeksi %5,6 ve elektrik, gaz, buhar ve iklimlendirme üretimi ve dağıtım sektörü endeksi %0,4 arttı.

### Gelecek gündemde neler var?

Yurt içinde haftanın devamında yarın perakende satış hacmi, Çarşamba günü ödemeler dengesi istatistikleri, Perşembe günü ise konut satış istatistikleri izlenecek. Perakende satış hacmi Aralık'ta aylık %0,4, yıllık %13,5 arttı. Aralık ayında cari işlemler hesabı 4,65 milyar dolar açık kaydetmişti. Böylelikle 2023'te 39,9 milyar dolar olan cari açık 2024 yılında 9,97 milyar dolar seviyesinde gerçekleşmişti. ForInvest Haber tarafından yayımlanan ankette Ocak ayı için medyan tahmin 3,25 milyar dolar, ortalama tahmin ise 3,34 milyar dolar açık yönünde gerçekleşti. Ekonomistlerin yıl sonu için 19,5 milyar dolar açık olan tahminleri bu anket döneminde 22 milyar dolar açığa yükseldi. Türkiye genelinde konut satışları Ocak ayında bir önceki yılın aynı ayına göre %39,7 oranında artarak 112 bin 173 olarak gerçekleşmişti.

#### BIST Verileri

Endeksler	BIST 100	BIST Banka	BIST Sınai
Kapanış	10,507.1	16,454.1	13,007.4
Günlük Değ.	▲ 0.46%	▲ 1.06%	▲ 1.46%
Haftalık Değ.	▲ 8.78%	▲ 8.58%	▲ 7.13%
Yıllık Değ.	▲ 6.88%	▲ 13.05%	▼ -0.36%
Hacim (milyar TL)	134.4	30.8	49.5
Günlük Değ.	▼ -12.73%	▼ -1.36%	▼ -14.36%
3 Aylık Ortalama Hacim (milyar TL)	96.5	24.3	40.3
Günlük Değ. - 3 Aylık Ort.	▲ 39.22%	▲ 26.57%	▲ 22.86%

\*Haftalık değişim, önceki haftanın son işlem günü; yıllık değişim ise yılın son işlem gününe göre değişimi ifade eder.

#### Türkiye Kapanışının Ardından Piyasalar

	Türkiye Kapanışı	Türkiye Açılışı Öncesi	Değişim
\$/TL	36.4389	36.4587	▲ 0.05%
€/Ş	1.0853	1.0829	▼ -0.22%
\$/#	147.55	147.78	▲ 0.16%
Altın	2,929.1	2,907.5	▼ -0.74%

\*Türkiye Açılışı Öncesi için belirtilen rakamlar, bir önceki günün kapanış verileridir.

#### Türkiye - Ülke Risk Primleri (CDS)

Değişimler	07/03/25	Günlük değ.	Haftalık değ.	Aylık değ.	Yıllık değ.
Türkiye 2 Yıllık	144.4	● -0.45%	● 1.26%	● 3.0%	● -20.5%
Türkiye 5 Yıllık	257.2	● -0.27%	● 1.12%	● 2.8%	● -18.5%
Türkiye 10 Yıllık	348.4	● -0.12%	● 1.04%	● 2.7%	● -12.7%

## Tahvil ve Döviz Piyasaları

Küresel tarafta ABD'de Şubat ayı Tarım Dışı İstihdam 151 bin kişi artışla beklentilerin altında kalırken, Şubat ayı İşsizlik oranı %4,1 ile beklentilere paralel gerçekleşti. Veriler sonrası tahvil piyasaları alıcılı seyir izledi. Gün içinde ABD 10 yıllık tahvil faizi 6 bp azalışla %4,22, Almanya 10 yıllık tahvil faizi 5 bp azalışla %2,78 seviyesinden işlem gördü.

Türkiye'nin 5 yıllık Dolar cinsi CDS risk primi 1 bp artışla 258 bp'dan işlem görürken, Mayıs 2034 vadeli 10 yıllık Eurobond faiz getirisi 1 bp azalışla %7,21 seviyesinden işlem gördü.

Döviz tarafında, majör para birimleri ABD Dolar'ı karşısında karışık seyir izledi. Dolar Endeksi 103,787 seviyesine gerilerken, Euro / Dolar paritesi 1,0873 seviyesine yükseldi. Dolar / TL spot kuru ise 36,44 seviyesinde haftayı tamamladı.

Yurt içi tarafta TL tahvil piyasaları yatay seyir izledi. Şubat 2027 vadeli 2 yıllık gösterge tahvil bileşik faizi %37,01, 10 yıllık gösterge tahvil bileşik faizi ise 8 bp azalışla %27,44 seviyesinden günü tamamladı. BİST Kesin Alım Satım Pazarı'nda işlem hacmi 13,3 milyar TL'ye geriledi.

BİST Repo Pazarı'nda piyasa ortalama faiz oranı %42,88 - %44,73 bandında işlem görürken, ortalama işlem hacmi 1,02 trilyon TL'ye geriledi.

### 10 Yıllık Tahvil Faizleri (\$ / € / £ / ¥)

Ülkeler	Son Getiri (%)	Net Değişim		
		Günlük	Haftalık	Ybb
Türkiye	▼ 7,21	-0,01	0,06	-0,15
ABD	▼ 4,22	-0,06	-0,01	-0,36
İngiltere	▼ 4,62	-0,05	0,14	0,05
Almanya	▼ 2,78	-0,10	0,39	0,42
Fransa	▼ 3,51	-0,06	0,37	0,31
İspanya	▼ 3,45	-0,07	0,36	0,38
İtalya	▼ 3,85	-0,07	0,38	0,33

### Gelişmekte Olan Ülke Para Birimleri

	Son Fiyat	Değişim (%)		
		Günlük	Haftalık	Ybb
Türk Lirası	▲ 36,44	0,14	0,14	3,11
G. Afrika Randı	▲ 18,29	1,04	1,04	-2,91
Rus Rublesi	▼ 88,92	-0,08	-0,08	-15,91
Meksika Pesosu	▲ 20,29	0,06	0,06	-2,54
Kore Wonu	▼ 1.446,05	-0,09	-0,09	-2,08
Hindistan Rupee	▲ 87,07	0,06	0,06	1,77
Endonezya Rupiah	▼ 16.290,00	-0,21	-0,21	1,24
Macar Forinti	▼ 367,34	-0,73	-0,73	-7,55
Brezilya Reali	▲ 5,76	0,01	0,01	-6,76

### TL Piyasa Faiz Oranları

	(%)
Politika Faizi (Haftalık Borç verme)	42,50
Gecelik Borç Al. / Borç Ver. Faizi	41 / 44
TCMB Ağır. Ort. Fon.	45,00
TLREF	42,86
TCMB Toplantı Tarihi	17 Nisan 2025



## Yurt İçi Haberler

**Deutsche Bank**, Türkiye Cumhuriyet Merkez Bankası'nın (TCMB) Haziran ayında gevşemede ayağını frene koyacağını öngördü. Deutsche Bank Ekonomisti Yiğit Onay ve Stratejist Christian Wietoska tarafından TCMB'nin Mart toplantısı ardından servis edilen notta Haziran'da faiz gevşeme hızının 250 baz puandan 150 baz puana indirileceği öngörüldü. Notta gevşeme temposunun yılın geri kalanında da bu şekilde olacağı tahmin edildi. Notta bankanın yıl sonu enflasyon beklentisinin de %28 olduğu belirtildi. Benzer şekilde Morgan Stanley de Haziran'dan sonra gevşemede daha yavaş bir tempo öngördü. Morgan Stanley, TCMB'nin Nisan ayında faiz oranlarını 250 baz puan daha düşürmesini ve Haziran ayından itibaren indirim hızını azaltarak yılsonunda %30,5'e indirmesini bekliyor.

Resmi Gazete'de **Türkiye Cumhuriyet Merkez Bankası** tarafından Reeskont ve Avans İşlemlerinde Uygulanacak Faiz Oranları açıklandı. Tebliğe göre; vadesine en çok 3 ay kalan senetler karşılığında yapılacak reeskont işlemlerinde uygulanacak iskonto faiz oranı yıllık %43,25, avans işlemlerinde uygulanacak faiz oranı ise yıllık %44,25 olarak tespit edildi.

**Türkiye otomotiv endüstrisi** şubat ayında yaklaşık 3 milyar dolarlık ihracat yaptı. OİB'ten yapılan açıklamaya göre, sektörün geçen ay yaptığı ihracat, 2024'ün aynı dönemine göre yüzde 4,7 düşüş yaşadı. Türkiye'nin toplam dış satımından yüzde 14,3 pay alan otomotiv sektöründe en fazla dış satım, 1 milyar 224 milyon dolar dolarlık ihracatla "tedarik endüstrisi" grubunda gerçekleşti.

**Ulaştırma ve Altyapı Bakanı Abdulkadir Uraloğlu**, yazılı açıklamasında, Devlet Hava Meydanları İşletmesi (DHMİ) Genel Müdürlüğü'nün şubat ayına ait hava yolu uçak, yolcu ve yük verilerini değerlendirdi. Yolcu ve çevre dostu havalimanlarında iniş-kalkış yapan uçak sayısının iç hatlarda 58 bin 345, dış hatlarda 50 bin 397 olduğuna işaret eden Uraloğlu, böylece uçak trafiğinin üst geçişlerle birlikte 148 bin 633'e ulaştığını aktardı. Uraloğlu, şubat ayında iç hat yolcu trafiğinin 6 milyon 435 bin 916, dış hat yolcu trafiğinin de 7 milyon 792 bin 684 olduğunu belirterek, "Şubatta direkt transit yolcularla birlikte 14 milyon 234 bin 345 yolcu hava yoluyla seyahat etti. Söz konusu ayda iç hatlarda 60 bin 72 ton, dış hatlarda 269 bin 67 ton yük taşındı. Böylece, taşınan yük 329 bin 139 tona ulaştı." ifadelerini kullandı. Uraloğlu, açıklamasını şöyle sürdürdü: "Türkiye geneli havalimanlarında iç hat yolcu trafiğinin 13 milyon 977 bin 241, dış hat yolcu trafiğinin 16 milyon 469 bin 602 olduğu bu dönemde iki ayda hizmet verilen yolcu sayısı 30 milyon 457 bin 920'ye ulaştı. Söz konusu dönemde havalimanları yük trafiği iç hatlarda 128 bin 885 ton, dış hatlarda 565 bin 843 ton olmak üzere 694 bin 727 tona ulaştı."

**Ticaret Bakanı Ömer Bolat**, "Yazın enflasyondaki gerileme biraz daha hızlanacak. Gerek enflasyondaki gerileme gerekse finans maliyetlerindeki gerilemeyle beraber dengeli büyüme göreceğiz. Türkiye ekonomisi istikrar içinde büyümeye devam ettikçe önümüzdeki aylarda ve yazın işsizlik rakamı 3 milyonun da altına gelecek" dedi.

## Yurt Dışı Haberler

**Japonya Ekonomi Bakanı Ryosei Akazawa**, hükümetin uzun vadeli fiyat deflasyonunu resmen sona erdirdiğini ilan etmesi için gereken önemli eşiği aştığını söyledi. Akazawa, Japonya'nın deflasyondan çıkıp çıkmadığını belirlemek için kullandığımız dört ana göstergenin de pozitifte döndüğünü söyledi ve Japonya'nın çıktığı açığının geçen yılın son çeyreğinde pozitifte döndüğünü gösteren son verilere işaret etti. Akazawa "BOJ'nin hükümetle yakın bir şekilde iletişim kurmasını ve %2 enflasyon hedefine sürdürülebilir bir şekilde ulaşmak için politikayı uygun şekilde yönlendirmeye devam etmesini umuyoruz" dedi.

**San Francisco Fed Başkanı Mary Daly**, ekonomik görünümle ilgili yüksek belirsizliklere dikkat çekti. Daly, ekonominin sağlam olduğunu ve kısa vadeli borçlanma maliyetlerinin "iyi bir seviyede" bulunduğunu belirterek, Fed'in aceleci adımlar atmasına gerek olmadığını sözlerine ekledi. Daly, "Ekonomik araştırmalar, belirsizliğin talebi kısıtlayan bir faktör olduğunu gösteriyor. Ayrıca piyasalardan bazı karışık sinyaller alıyoruz. Para politikası açısından bakıldığında, tüm bunlar dikkatli ve temkinli hareket etmemiz için bir sebep" ifadelerini kullandı.

**Çin**, Kanada'nın Ekim ayında Çin yapımı elektrikli araçlar, çelik ve alüminyum ürünlerine vergi getirmesinin ardından, Cumartesi günü bazı Kanada tarım ve gıda ürünlerine müktesimle tarifeleri uygulayacağını duyurdu. Gümrük Tarifeleri Komisyonu'nun açıklamasına göre, yeni tarifeler 20 Mart'ta yürürlüğe girecek. Kanada'dan ithal edilen kolza tohumu yağı, yem ve bezelye ürünlerine ek %100 gümrük vergisi uygulanırken, domuz eti ve su ürünleri için ek %25 vergi getirilecek.

**Çin Gümrükler Genel İdaresi** verilerine göre, Ocak-Şubat 2025 döneminde ihracat geçen yılın aynı dönemine göre %2,3 artarak 539,94 milyar dolara ulaşırken, geçen yılın son çeyreğindeki artış ivmesinin gerisinde kaldı. Ülkenin ihracatı Ekim 2024'te yıllık bazda %12,7 artarken, son 27 ayın en yüksek artış oranına ulaşmış, Kasım 2024'te %6,7, Aralık 2024'te ise %10,7 artış kaydetmişti. Geçen yılın son çeyreğindeki ihracat artışında, Çinli üreticilerin, ABD'deki başkanlık seçimlerini Trump'ın kazanacağı ve onun başkanlığında gümrük tarifelerinin artacağı beklentisiyle büyük miktarda ön sevkiyat yapması etkili olmuştu. Yeni yılda Trump'ın göreve başlaması ve gümrük tarifelerinde yaptığı ilk artışların Çin'in dış satımını etkilediği gözlemlendi. İthalatta Temmuz 2023'ten bu yana en sert düşüş görüldü. Ülkenin dış ticaret fazlası ilk 2 ayda 170,5 milyar dolar olarak hesaplandı.

## Şirket Haberleri

**Kardemir Karabük Demir Çelik (KRDMD, Sınırlı Negatif):** Şirketin net satışları 2024'ün son çeyreğinde piyasa beklentisinin altında yıllık %32,6 düşüşle 12.911 mn TL'ye geriledi. Maliyetlerdeki düşüşün hasıllattaki düşüştan yüksek olmasıyla brüt kar yıllık bazda %87,9 artışla 795,5 mn TL'ye yükselirken, brüt kar marjı 4,0 puan artışla %6,2 seviyesine ulaştı. Aynı dönemde faaliyet giderleri yıllık %31,2 artışla 297 mn TL seviyesinde gerçekleşirken, ciroya oranı 1,1 artışla %2,3'e ulaştı. Ortalama piyasa beklentisinin 1.335 mn TL olduğu FAVÖK 4Ç'de yıllık %21,4 artışla 1.025 mn TL oldu. FAVÖK marjı aynı dönemde 3,5 puan artışla %7,9'a ulaştı. 4Ç23'te 1.017 mn TL seviyesinde bulunan net finansman geliri 2024'ün aynı döneminde %81,1 düşüşle 192,6 mn TL'ye geriledi. Şirket son çeyrekte 117,5 mn TL net kar açıkladı. Ortalama piyasa beklentisi 429 mn TL'de bulunuyordu. Şirket geçen yılın aynı döneminde ertelenmiş vergi gelirinin etkisiyle 5.687 mn TL net kar açıklamıştı.

Hisse Verileri		Piyasa Çarpanları	
Hisse Kodu	KRDMD	F/K	---
Cari Fiyat (TL)	31,62	FD/FAVÖK	9,1
52H En Yüksek (TL)	33,88	FD/Satışlar	0,7
52H En Düşük (TL)	21,02	PD/DD	0,7
Piyasa Değeri (mn TL)	24.670,7	Relatif Performans	
Piyasa Değeri (mn USD)	678,2	S1H	5,4%
Halka Açıklık Oranı (%)	89%	S1A	4,0%
Endeks Payı (BIST100)	0,7%	S3A	10,8%
Temettü Verimi	0,0%	S1Y	4,8%
3A Hacim (mn TL)	1.418,0	YB	9,8%

**Türk Hava Yolları (THYAO, Nötr):** Şirketin toplam yolcu sayısı Şubat 2025'te bir önceki yılın aynı ayına göre %1,9 düşüşle 5,98 milyona geriledi. Yurt içi yolcu sayısı yıllık %8,9 düşüşle 2 milyon olurken, yurt dışı yolcu sayısı yıllık %2,0 artışla 3,98 milyona yükseldi. Şubat ayı içerisinde hava muhalefeti nedeniyle iptal edilen uçuşların yurt içi yolcu sayısında baskı yarattığını takip ediyoruz. 2024'te güçlü performans sergileyen kargo faaliyetlerinin yeni yılda yatay seyrettiğini takip ediyoruz. Şirketin kargo+posta miktarı Şubat ayında yıllık bazda %0,5 düşüşle 148,5 bin ton seviyesinde gerçekleşti. Şirketin doluluk oranındaki yükseliş devam ediyor. Toplam doluluk oranı 0,6 puan artışla %81,9'a yükseldi. AKK Şubat'ta %0,5 artışla 18,5 milyar, ÜYK ise %1,2 artışla 15,2 milyar seviyesinde gerçekleşti. Şubat ayı trafik sonuçlarını "nötr" olarak değerlendiriyoruz.

Hisse Verileri		Piyasa Çarpanları	
Hisse Kodu	THYAO	F/K	4,1
Cari Fiyat (TL)	335,75	FD/FAVÖK	5,4
52H En Yüksek (TL)	338,50	FD/Satışlar	1,0
52H En Düşük (TL)	257,50	PD/DD	0,7
Piyasa Değeri (mn TL)	463.335,0	Relatif Performans	
Piyasa Değeri (mn USD)	12.737,8	S1H	0,1%
Halka Açıklık Oranı (%)	50%	S1A	-1,4%
Endeks Payı (BIST100)	7,8%	S3A	7,5%
Temettü Verimi	1,7%	S1Y	7,1%
3A Hacim (mn TL)	9.431,3	YB	12,6%

**Skor Kart:** Şirketler ile ilgili Skor Kart'lara [buradan](#) ulaşabilirsiniz. Hisse senedine ilişkin güncel piyasa verilerinin yanı sıra, şirketin son 16 çeyreğine ilişkin önemli rasyo ve finansal verilerinin sunulduğu bir data setidir. Skor Kart ile bilanço dönemlerini takip edebilir, şirket bilançoları dahil tüm finansal verilere ulaşabilir ve güvenli yatırımın avantajlarından faydalanabilirsiniz.

## Şirket Haberleri

**Emlak Konut GYO (EKGYO, Negatif):** Emlak Konut GYO 4Ç24'te, beklentimiz olan 4,58 mlr TL ve ortalama piyasa beklentisi olan 2,22 mlr TL'nin oldukça üzerinde 9,55 mlr TL net kar açıkladı. Beklentimizin üzerinde gerçekleşen ciro performansı, diğer faaliyetlerden beklentimizin üzerinde kaydedilen 3,22 mlr TL'lik gelir ve net parasal pozisyon kaybının tahmimizden daha düşük gerçekleşmesi net kardaki sapmada etkili oldu. Emlak Konut GYO geçen yıl aynı dönemdeki 3,6 mlr TL'lik net parasal kayıp karşısında, 4Ç24'te 158 mn TL net parasal kayıp kaydetti. Operasyonel karlılık ise, beklentimiz olan 1,81 mlr TL ve piyasa ortalama beklentisi olan 4,22 mlr TL'nin oldukça altında 328 mn TL seviyesinde gerçekleşti. Öte yandan, net borç bir önceki çeyrekte kaydedilen 2,84 mlr TL'den, 5,0 mlr TL seviyesine yükseldi. Öte yandan, Emlak Konut GYO hisse başına 0,40 TL kar payı dağıtımını genel kurulun teklifine sunacağını açıkladı. Temettü verimliliği son kapanış fiyatına göre %2,6'ya işaret ediyor. Özetle; ciro ve net kar beklentilerin üzerinde gerçekleşse de, operasyonel karlılık tarafında beklentilerin oldukça altında kalan zayıf finansal sonuçlar ve net borçtaki artış paralelinde finansal sonuçların hisse performansına yansımaları negatif olarak değerlendiriyoruz.

Hisse Verileri		Piyasa Çarpanları	
Hisse Kodu	EKGYO	F/K	4,6
Cari Fiyat (TL)	15,47	FD/FAVÖK	17,9
52H En Yüksek (TL)	15,81	FD/Satışlar	2,0
52H En Düşük (TL)	8,41	PD/DD	0,6
Piyasa Değeri (mn TL)	58.786,0	Relatif Performans	
Piyasa Değeri (mn USD)	1.616,1	S1H	-1,4%
Halka Açıklık Oranı (%)	51%	S1A	3,0%
Endeks Payı (BIST100)	1,0%	S3A	13,9%
Temettü Verimi	2,6%	S1Y	24,0%
3A Hacim (mn TL)	3.068,3	YB	6,7%

**Jantsa Jant Sanayi (JANTS, Nötr):** 07.03.2025 tarihinde Borsa İstanbul A.Ş. nezdinde pay başına 23,82-24,52 TL fiyat aralığından 198.048 adet pay geri alındı. Gerçekleştirilen işlem sonucunda geri alınan payların nominal değeri 198.048 TL'dir.

Hisse Verileri		Piyasa Çarpanları	
Hisse Kodu	JANTS	F/K	167,3
Cari Fiyat (TL)	24,04	FD/FAVÖK	21,5
52H En Yüksek (TL)	47,27	FD/Satışlar	3,0
52H En Düşük (TL)	21,10	PD/DD	3,3
Piyasa Değeri (mn TL)	16.828,0	Relatif Performans	
Piyasa Değeri (mn USD)	462,6	S1H	4,1%
Halka Açıklık Oranı (%)	17%	S1A	-9,2%
Endeks Payı (BIST100)	0,0%	S3A	-16,0%
Temettü Verimi	0,1%	S1Y	-15,0%
3A Hacim (mn TL)	107,7	YB	-16,0%

**Skor Kart:** Şirketler ile ilgili Skor Kart'lara [buradan](#) ulaşabilirsiniz. Hisse senedine ilişkin güncel piyasa verilerinin yanı sıra, şirketin son 16 çeyreğine ilişkin önemli rasyo ve finansal verilerinin sunulduğu bir data setidir. Skor Kart ile bilanço dönemlerini takip edebilir, şirket bilançoları dahil tüm finansal verilere ulaşabilir ve güvenli yatırımın avantajlarından faydalanabilirsiniz.



# ÇOK DİJİTAL, ÇOK KOLAY!

YENİ NESİL MOBİL UYGULAMA

## HALK YATIRIM TRADER 4.0



 HALKYATIRIM

## Çarpanlar Bazında BIST

## BIST 100 F/K (Cari)

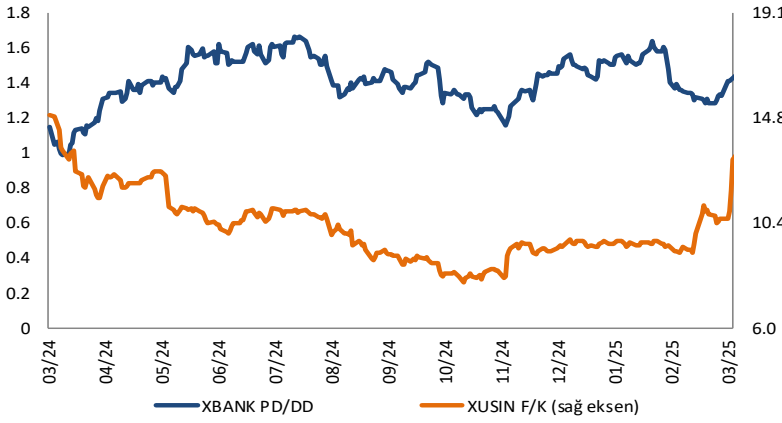


## BIST100 F/K Çarpanı (Cari)

	Son 3 Ay	Son 1 Yıl
Kapanış		9.57x
Minimum	6.30x	5.45x
Maksimum	9.57x	9.57x
Ortalama	6.88x	6.75x
Minimuma Uzaklık	3.27x	4.12x
Maksimuma Uzaklık	0.00x	0.00x
Performans	36.7%	19.6%

*Mevcut durumda, son üç aylık ortalama çarpan seviyesine %28; son bir yıllık ortalama çarpan seviyesine %29.5 yakınız.*

## XBANK PD/DD (Cari) / XUSIN F/K (Cari)



## XBANK PD/DD Çarpanı (Cari)

	Son 3 Ay	Son 1 Yıl
Kapanış		1.44x
Minimum	1.28x	0.99x
Maksimum	1.64x	1.67x
Ortalama	1.45x	1.41x
Minimuma Uzaklık	0.16x	0.45x
Maksimuma Uzaklık	-0.19x	-0.22x
Performans	-2.7%	22.6%

*Mevcut durumda, son üç aylık ortalama çarpan seviyesine %1; son bir yıllık ortalama çarpan seviyesine %2 yakınız.*

## XUSIN F/K (Cari)



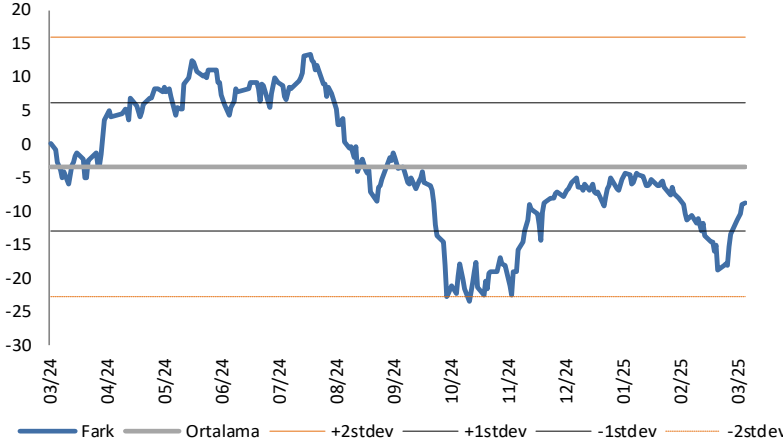
## XUSIN F/K Çarpanı (Cari)

	Son 3 Ay	Son 1 Yıl
Kapanış		13.23x
Minimum	9.12x	7.93x
Maksimum	13.23x	14.89x
Ortalama	9.85x	10.20x
Minimuma Uzaklık	4.11x	5.31x
Maksimuma Uzaklık	0.00x	-1.65x
Performans	15.2%	-26.9%

*Mevcut durumda, son üç aylık ortalama çarpan seviyesine %26; son bir yıllık ortalama çarpan seviyesine %22.9 yakınız.*

## BIST vs MSCI GOÜ Piyasa Göstergeleri

### BIST100 - MSCI GOÜ

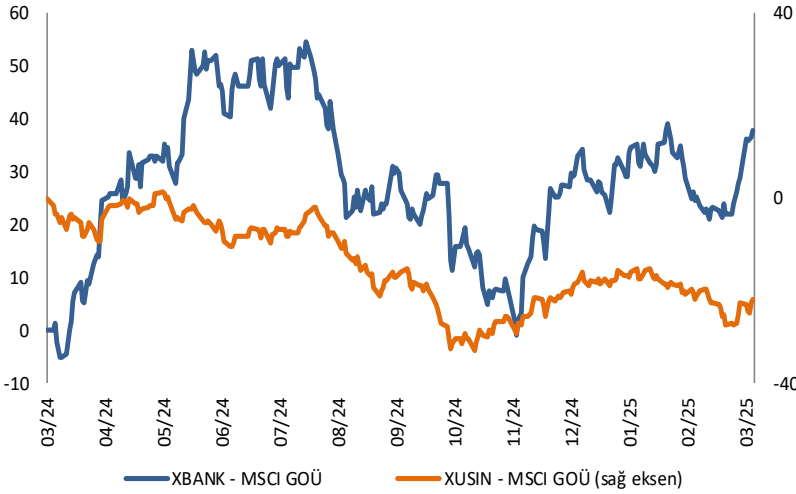


#### BIST 100 - MSCI GOÜ Endeksi Farkı (Normalize Edilmiş)

	Son 3 Ay	Son 1 Yıl
Kapanış	-8.67	-8.67
Minimum	-18.8	-23.5
Maksimum	-4.3	13.4
Ortalama	-8.9	-3.4
Minimuma Uzaklık	10.2	14.9
Maksimuma Uzaklık	-4.3	-22.1
Performans	0.1%	7.6%

*Mevcut durumda, son üç aylık ortalama seviyeye 0.2 puan; son bir yıllık ortalama seviyeye 5.3 puan yakınız.*

### XBANK - MSCI GOÜ / XUSIN - MSCI GOÜ

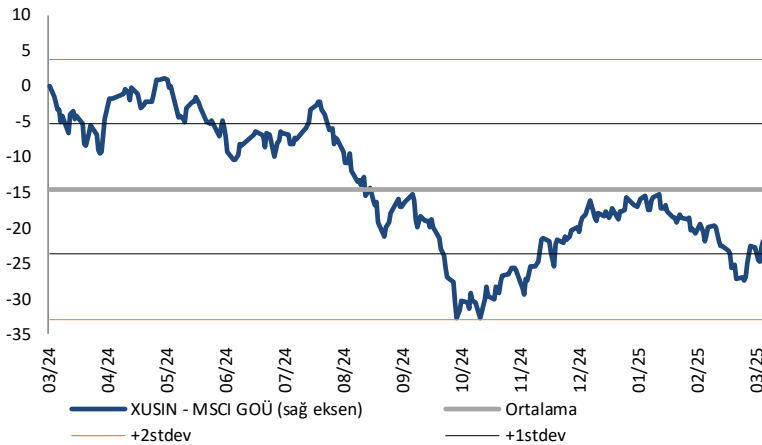


#### XBANK - MSCI GOÜ Bankacılık Endeksi Farkı (Normalize Edilmiş)

	Son 3 Ay	Son 1 Yıl
Kapanış	37.8	37.8
Minimum	20.9	-5.2
Maksimum	39.2	54.7
Ortalama	29.4	28.2
Minimuma Uzaklık	16.8	43.0
Maksimuma Uzaklık	-1.4	-17.0
Performans	0.8%	5.5%

*Mevcut durumda, son üç aylık ortalama seviyeye 8.4 puan; son bir yıllık ortalama seviyeye 9.6 puan yakınız.*

### XUSIN - MSCI GOÜ Sanayi Endeksi



#### XUSIN - MSCI GOÜ Sanayi Endeksi Farkı (Normalize Edilmiş)

	Son 3 Ay	Son 1 Yıl
Kapanış	-21.9	-21.9
Minimum	-27.4	-32.8
Maksimum	-15.3	1.2
Ortalama	-19.8	-14.5
Minimuma Uzaklık	5.4	10.9
Maksimuma Uzaklık	-6.6	-23.1
Performans	-2.5%	-0.4%

*Mevcut durumda, son bir yıllık ortalama seviyeye 7.4 puan uzağız.*

Haftalık Veri Takvimi						
Tarih	TSİ	Ülke	Açıklanacak Veri	Dönemi	Beklenti	Önceki
10 Mart	02:30	Japonya	Toplam Çalışan Maaşları (Yıllık)	Ocak	3,10%	4,40%
10 Mart	02:50	Japonya	Cari Hesap (Milyar yen)	Ocak	-170,5	1077,3
10 Mart	02:50	Japonya	Ticaret Dengesi (Milyar yen)	Ocak	-2496,1	62,30
10 Mart	08:00	Japonya	Öncü Endeks (Öncü)	Ocak	108,2	108,3
10 Mart	10:00	Türkiye	Sanayi Üretimi (Aylık)	Ocak	-	5,00%
10 Mart	10:00	Türkiye	Sanayi Üretimi (Yıllık)	Ocak	-	7,00%
10 Mart	12:30	Euro Bölgesi	Sentix Yatırımcı Güveni	Mart	-10,0	-12,7
10 Mart	18:00	ABD	NY Fed 1 Yıllık Enflasyon Beklentileri	Şubat	-	3,00%
11 Mart	02:30	Japonya	Hanehalkı Harcamaları (Yıllık)	Ocak	3,60%	2,70%
11 Mart	02:50	Japonya	GSYH (Çeyrek, Final)	4Ç	0,70%	0,70%
11 Mart	02:50	Japonya	GSYH (Yıllıklandırılmış, Final)	4Ç	2,80%	2,80%
11 Mart	02:50	Japonya	GSYH (Nominal çeyrek, Final)	4Ç	1,30%	1,30%
11 Mart	02:50	Japonya	GSYH (Deflatör yıllık, Final)	4Ç	2,80%	2,80%
11 Mart	09:00	Japonya	Makine Araçları Siparişleri (Yıllık, Öncü)	Şubat	-	4,70%
11 Mart	10:00	Türkiye	Perakende Satışlar (Yıllık)	Ocak	-	13,50%
11 Mart	17:00	ABD	JOLTS Açık İş İlanları	Ocak	-	7,6 mn
12 Mart	02:50	Japonya	ÜFE (Aylık)	Şubat	-0,10%	0,30%
12 Mart	02:50	Japonya	ÜFE (Yıllık)	Şubat	4,00%	4,20%
12 Mart	10:00	Türkiye	Cari Hesap (Milyar dolar)	Ocak	-3,25	-4,65
12 Mart	11:45	Euro Bölgesi	AMB Başkanı Lagarde'ın Konuşması	-	-	-
12 Mart	14:00	ABD	MBA Mortgage Başvuruları	7 Mart	-	20,40%
12 Mart	15:30	ABD	TÜFE (Aylık)	Şubat	0,30%	0,50%
12 Mart	15:30	ABD	TÜFE (Yıllık)	Şubat	2,90%	3,00%
12 Mart	15:30	ABD	Çekirdek TÜFE (Aylık)	Şubat	0,30%	0,40%
12 Mart	15:30	ABD	Çekirdek TÜFE (Yıllık)	Şubat	3,20%	3,30%
12 Mart	15:30	ABD	Ortalama Saatlik Kazançlar (Yıllık)	Şubat	-	1,00%
12 Mart	15:30	ABD	Ortalama Haftalık Kazançlar (Yıllık)	Şubat	-	0,70%
12 Mart	21:00	ABD	Federal Bütçe Dengesi (Milyar Dolar)	Şubat	-	128,6
13 Mart	10:00	Türkiye	Konut Satışları (Adet)	Şubat	-	112.200
13 Mart	10:00	Türkiye	Konut Satışları (Değişim, yıllık)	Şubat	-	39,70%
13 Mart	13:00	Euro Bölgesi	Sanayi Üretimi (Aylık)	Ocak	1,00%	-1,10%
13 Mart	13:00	Euro Bölgesi	Sanayi Üretimi (Yıllık)	Ocak	-0,50%	-2,00%
13 Mart	15:30	ABD	ÜFE (Aylık)	Şubat	0,20%	0,40%
13 Mart	15:30	ABD	ÜFE (Yıllık)	Şubat	-	3,50%
13 Mart	15:30	ABD	Çekirdek ÜFE (Aylık)	Şubat	0,30%	0,30%
13 Mart	15:30	ABD	Çekirdek ÜFE (Yıllık)	Şubat	-	3,60%
13 Mart	15:30	ABD	Haftalık İşsizlik Başvuruları	8 Mart	-	221.000
13 Mart	15:30	ABD	Devam Eden Başvurular	1 Mart	-	1,89 mn
13 Mart	19:00	Euro Bölgesi	AMB Yetkilisi Holzmann'ın Konuşması	-	-	-
14 Mart	17:00	ABD	Michigan Tüketici Hissiyatı (Öncü)	Mart	64,0	64,7
14 Mart	17:00	ABD	Michigan Mevcut Koşullar (Öncü)	Mart	-	65,7
14 Mart	17:00	ABD	Michigan Beklentiler (Öncü)	Mart	-	64,0
14 Mart	17:00	ABD	Michigan 1 Yıllık Enflasyon Beklentisi (Öncü)	Mart	-	4,30%
14 Mart	17:00	ABD	Michigan 5-10 Yıllık Enflasyon Beklentisi (Öncü)	Mart	-	3,50%

Kaynak: Bloomberg, TCMB, TÜİK, HLY Araştırma, Foreks Türkiye

# AKLIN YOLU AÖS

**AÖS, Google Play ve App Store'da!**  
Geç kalmadan akıllı telefonunuza yükleyin.

Sonuç veren yatırım kararlarının  
püf noktası, finans piyasalarını  
doğru yorumlamaktır.  
Kişisel finansal asistanınız  
AÖS'le tanışın,  
akıl odaklı öneriler sayesinde  
yatırım deneyiminizi iyileştirin.





## Halk Yatırım Araştırma



Halkyatirimarastirma@halkyatirim.com.tr



+90 216 285 09 00

## Halk Yatırım Araştırma

İlknur TURHAN

Müdür

Perakende, Cam, Çimento, GYO, Mobilya,  
Gıda

ITurhan@halkyatirim.com.tr

+90 216 547 81 85

Ayşegül BAYRAM

Yönetmen

Strateji, Telekom, Madencilik, Savunma,  
Yazılım, Teknoloji, Enerji, Tarım,  
Mühendislik - Taahhüt

ABayram@halkyatirim.com.tr

+90 216 547 87 30

Yasin SARIHAN

Uzman

Otomotiv, Dayanıklı Tüketim, Gıda &  
İçecek, Enerji

YSarihan@halkyatirim.com.tr

+90 216 547 87 26

Kerem DEMİRTAŞ

Uzman

Havacılık, Demir - Çelik

KDemirtas@halkyatirim.com.tr

+90 216 547 87 45

Mücahid YILDIRIM

Uzman Yardımcısı

Piyasalar ve Strateji

mucahidy@halkyatirim.com.tr

+90 216 547 81 70

## ÇEKİNCE

Burada yer alan yatırım bilgi, yorum ve tavsiyeleri yatırım danışmanlığı kapsamında değildir. Yatırım danışmanlığı hizmeti, yetkili kuruluşlar tarafından kişilerin risk ve getiri tercihleri dikkate alınarak kişiye özel sunulmaktadır. Burada yer alan yorum ve tavsiyeler ise genel niteliktedir. Bu tavsiyeler mali durumunuz ile risk ve getiri tercihlerinize uygun olmayabilir. Bu nedenle, sadece burada yer alan bilgilere dayanarak yatırım kararı verilmesi beklentilerinize uygun sonuçlar doğurmayabilir. Söz konusu rapor belli bir kişiye veya mali durumları, risk ve getiri tercihleri benzer nitelikteki bir gruba yönelik olarak hazırlanmamıştır. Belirli bir getirinin sağlanacağına dair herhangi bir vaat veya taahhütte bulunulmamaktadır. Tüm yorum ve tavsiyeler öngörü, tahmin ve fiyat hedeflerinden oluşmaktadır. Zaman içerisinde piyasa koşullarında meydana gelen değişiklikler nedeniyle söz konusu yorum ve tavsiyelerde değişikliğe gidilebilir. Size uygun olan yatırım araçlarının ve işlemlerin kapsam ve içeriği uygunluk testi neticesinde belirlenir. Uygunluk testi, yatırım kuruluşu tarafından pazarlanan ya da müşteri tarafından talep edilen ürün ya da hizmetin müşteriye uygun olup olmadığının değerlendirilmesi amacıyla, müşterilerin söz konusu ürün veya hizmetin taşıdığı riskleri anlayabilecek bilgi ve tecrübeye sahip olup olmadıklarının tespit edilmesidir. Bu raporda yer alan her türlü bilgi, yorum ve tavsiye uygunluk testi ile tespit edilecek risk grubunuz ve getiri beklentiniz ile uyumlu olmayabilir. Bu nedenle, uygunluk testi neticesinde risk grubunuz tespit edilmeden sadece burada yer alan bilgilere dayanılarak yatırım kararı verilmesi amaç, bilgi ve tecrübeye uygun sonuçlar doğurmayabilir. Bu rapor ve yorumlardaki yazılar, bilgiler ve grafikler, ulaşılabilen ilk kaynaklardan iyi niyetle ve doğruluğu, geçerliliği, etkinliği velhasıl her ne şekilde, suret ve nam altında olursa olsun herhangi bir karara dayanak oluşturması hususunda herhangi bir teminat, garanti oluşturmadan, yalnızca bilgi edinilmesi amacıyla derlenmiştir. Bu nedenle, iş bu raporlardaki yorumlardan; eksik bilgi ve/veya güncellenme gibi konularda ortaya çıkabilecek zararlardan Halk Yatırım Menkul Değerler A.Ş. ve çalışanları sorumlu değildir. Genel anlamda bilgi vermek amacıyla genel yatırım tavsiyesi niteliğinde hazırlanmış olan iş bu rapor ve yorumlar, kapsamlı bilgiler, tavsiyeler hiçbir şekilde ve surette Halk Yatırım Menkul Değerler A.Ş.'nin herhangi bir taahhüdünü içermediğinden, bu bilgilere istinaden her türlü özel ve/veya tüzel kişiler tarafından alınacak kararlar, varılacak sonuçlar, gerçekleştirilecek işlemler ve oluşabilecek her türlü riskler bizatihi bu kişilere ait ve raci olacaktır. Bu nedenle, işbu rapor, yorum ve tavsiyelerde yer alan bilgilere dayanılarak özel ve/veya tüzel kişiler tarafından alınacak kararlar, varılacak sonuçlar, gerçekleştirilecek işlemler nedeniyle oluşabilecek her türlü maddi ve manevi zarar, kar mahrumiyeti, her ne nam altında olursa olsun ilgililer veya 3. kişilerin uğrayabileceği doğrudan ve/veya dolayısıyla oluşacak zarar ve ziyandan hiçbir şekilde ve surette Halk Yatırım Menkul Değerler A.Ş. ve çalışanları sorumlu olmayacak olup, ilgililer, uğranılan/uğranılacak zararlar nedeniyle hiçbir şekilde ve surette her ne nam altında olursa olsun Halk Yatırım Menkul Değerler A.Ş. ve çalışanlarından herhangi bir tazminat talep etme hakkı bulunmadıklarını bilir ve kabul ederler. Halk Yatırım Menkul Değerler A.Ş. tarafından farklı bölümlerde istihdam edilen kişilerin bu raporda yer alan tavsiyelerle veya görüşlerle hem fikir olmaması mümkündür. Bu rapor, sadece gönderildiği kişilerin kullanımı içindir. Bu raporun tümü veya bir kısmı Halk Yatırım Menkul Değerler A.Ş.'nin yazılı izni olmadan çoğaltılamaz, yayınlanamaz veya üçüncü kişilere gösterilemez, ticari amaçla kullanılamaz.